

Uppdatera text eller stavfel

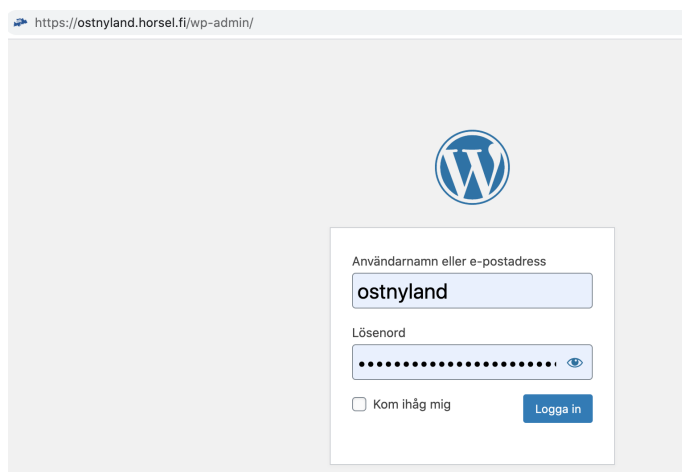
(enkelt och snabbt)

Video: <https://youtu.be/cKnxPhG-Rno>

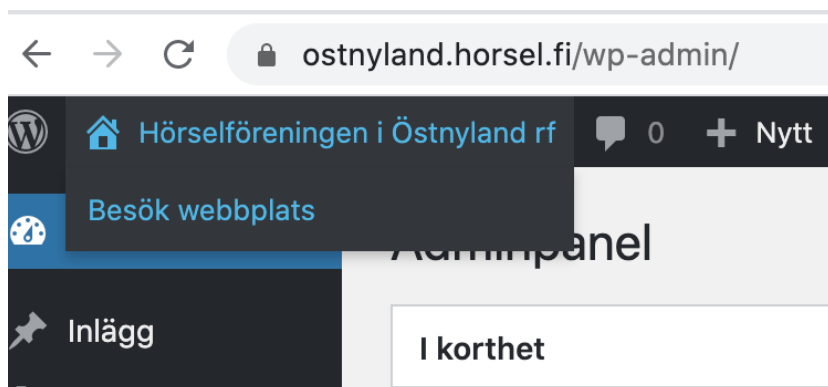
1. Öppna webbsidan: forening.horsel.fi/wp-admin/

Användarnamn: **forening**

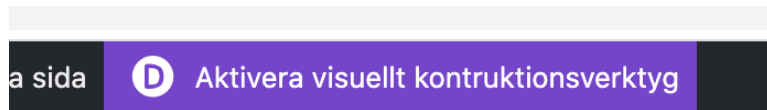
Lösenord: **xxx**



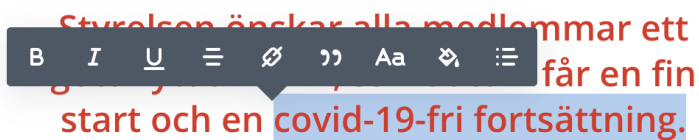
2. Gå med musen till "Hörsselföreningen ... rf" (i övre vänstra hörnet) och välj "Besök webbplats"



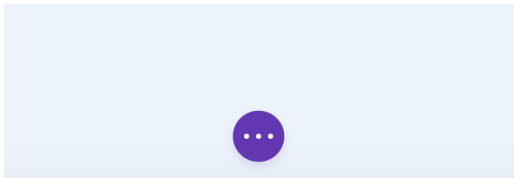
3. Välj “Aktivera visuellt konstruktionsverktyg” (i mitten)



4. Redigera/ändra texten



5. Tryck på lilla knappen (längst ner i mitten)



6. Tryck på “Spara” (på högra sidan)

